

Année scolaire 2026-2027

Comment recharger le titre PMA
scolaire gratuit de mon enfant ?



CONNECTEZ-VOUS !

Lien : scolaire.eboutique-evolity.fr



Si votre enfant a perdu sa carte :
Merci de vous rendre en agence pour obtenir un duplicata.

Inscription au transport scolaire

Quelles sont les étapes d'inscription ?

JE N'AI PAS DE COMPTE

J'AI DÉJÀ UN COMPTE

1 Renseigner les informations scolaires de l'enfant



2 Renseigner les informations personnelles de l'enfant et ajouter les pièces justificatives demandées



3 Renseigner vos informations responsable légal et créer votre compte



4 Finaliser la transaction



J'ai un compte / Je n'ai pas de compte ?

Vous avez déjà acheté des titres sur nos applications évolitY ou Nord Franche-Comté Mobilités, merci de vous connecter avec votre mail/mdp en cliquant sur **Vous avez déjà un compte.**

Attention!

Si vous ne vous rappelez plus que vous avez déjà un compte, la plateforme détecte que votre mail est déjà relié à un compte eboutique-evolity.fr ou un compte application, un message d'erreur s'affiche.

 Vous avez déjà créé un compte unique Airweb sur l'un des réseaux de mobilité partenaires [Voir la liste des réseaux](#). Vous pouvez vous connecter avec ce même compte depuis la [page de connexion](#). 

→ Retournez sur "j'ai déjà un compte". Si vous avez oublié votre mot de passe, **cliquez sur mot de passe oublié ou utilisez un autre mail.**

Surveillez vos spams.



Vous avez cliqué sur : JE N'AI PAS DE COMPTE

1ÈRE ÉTAPE : LES INFORMATIONS PERSONNELLES DE L'ENFANT

- **Renseignez toutes les informations demandées** concernant votre enfant : son adresse, son lieu de scolarité pour la prochaine année scolaire et sa classe.
- **Actez la prise en compte** du règlement des transports scolaires et la charte de bonne conduite.



Informations personnelles de l'enfant

Informations sur l'élève

Les élèves âgés de 19 ans et plus, scolarisés en terminale en 2026/2027, doivent envoyer par mail à contact.evolyty@moventis.com un certificat de scolarité ou tout document officiel de l'établissement attestant leur inscription en terminale pour l'année scolaire 2026/2027.

Adresse de l'enfant

Code postal de l'enfant

Commune de l'enfant

[ÉTAPE SUIVANTE](#)

Étapes

- 1 Informations scolaires**
Renseignez les informations liées au trajet de l'élève et à son établissement scolaire.
- 2 Choix du titre
- 3 Informations personnelles

Besoin d'aide sur votre inscription ?
Cas particulier ? Famille nombreuse ? Arrivée récente sur le territoire ? N'hésitez pas à nous contacter

CONTACT.EVOLITY@MOVENTIS.COM
03.81.36.70.00

[JE SUIS BLOQUÉ](#)

[< Étape précédente](#)

[ÉTAPE SUIVANTE](#)

CONTACT.EVOLITY@MOVENTIS.COM

03.81.36.70.00




2ÈME ÉTAPE : CHOIX DU TITRE

- Si votre enfant **a déjà une carte**, cliquez sur : “oui, donc je charge sur ma carte.”
- Si votre enfant **n’a pas de carte évolitY**, cliquez sur : “Non, donc je crée une carte qui sera livré à mon établissement scolaire”.
- Si votre enfant **a perdu sa carte**, n’allez pas plus loin dans votre démarche. Vous devez établir un duplicata en agence.
(coût : 10€ – la pièce d’identité de votre enfant sera demandée).

Choix du titre

Titre PMA 2 voyages 26-27



Titre PMA 2 voyages (1A/R de sept 26 à juillet 27)

Choix du support

Avez-vous une carte évolitY?

Oui
Donc je charge sur ma carte

Non
Donc je crée une carte qui sera livrée à mon établissement scolaire

Étapes

- 1 Informations scolaires
- 2** Choix du titre
Sélectionner le titre souhaité pour l'enfant
- 3 Informations personnelles



PIÈCES À FOURNIR

Insérez les pièces justificatives demandées (attention, les fichiers ne doivent pas dépasser 20Mo).

Informations personnelles de l'enfant

Pièces justificatives

Justificatif de domicile de moins de 6 mois

Facture de téléphone de moins de 6 mois - facture d'énergie de moins de 6 mois - avis d'imposition taxe foncière ou d'habitation - contrat de bail - quittance de loyer (mentionnant le nom du locataire et l'adresse) - contrat assurance habitation

Télécharger le document : Justificatif de domicile de moins de 6 mois

Champ requis

Pièce d'identité

Il peut s'agir : - de la carte d'identité nationale - du passeport - du livret de famille

Télécharger le document : Pièce d'identité

Champ requis

Photo

Photo

Télécharger le document : Photo

Champ requis

Étapes

- 1 Informations scolaires
- 2 Choix du titre

Informations personnelles

Ces informations sont nécessaires pour la création de la carte de transport de l'élève

Photo de l'élève



AJOUTER LA PHOTO

Nom de famille

Veuillez saisir le nom de famille de l'enfant

Champ requis

Prénom

Veuillez saisir le prénom de l'enfant

Champ requis

Date de naissance

jj / mm / aaaa

Champ requis

Saisissez votre numéro client

Merci de saisir ici le n° client à 6 ou 9 chiffres figurant sur votre carte nominative

Saisissez votre numéro client

**LA PHOTO EST À INSÉRER 2 FOIS,
MAIS C'EST NORMAL 😊**



SI VOUS AVEZ INDIQUÉ AVOIR UNE CARTE


Le numéro client indiqué sur votre carte est demandé (n° client à 6 ou 9 chiffres).

Vous le trouverez ici !



PIÈCES JUSTIFICATIVES À FOURNIR

- ✓ Photo récente (de face, tête nue, sans filtre)
- ✓ Pièce d'identité
- ✓ Justificatif de domicile de moins de 6 mois
- ✓ Si l'enfant ne porte pas le même nom que ses parents, la copie des pages du livret de famille seront à joindre.



PANIER

Merci de cliquer sur **J'accepte les CGV** pour pouvoir commander.

Si vous avez plusieurs enfants, vous pouvez cliquer sur **"Inscrire un autre enfant"** pour que cela s'ajoute au panier.

The screenshot shows the Evoliti website's shopping cart interface. At the top left is the Evoliti logo. A progress bar at the top indicates three steps: 1. Panier (highlighted in red), 2. Coordonnées, and 3. Paiement. The main content area features a pink header with a smiley face icon. Below it, a card displays a 'CARTE ÉVOLITY' for 'Pass PMA 2 voyages 26-27' with a 'Sur ma carte' option and a 'SUPPRIMER' button. To the right, a 'Votre panier' summary shows the item 'Pass PMA 2 voyages 26-27', the 'SOUS-TOTAL', and the 'TOTAL'. A checkbox for 'J'accepte les CGV' is present, with a 'COMMANDER' button below it. At the bottom, a section prompts the user to 'Complétez l'inscription pour un nouvel enfant pour constituer un unique panier et réaliser un seul paiement !' with an 'INSCRIRE UN AUTRE ENFANT' button. A vertical blue button on the right edge says 'JE SUIS BLOQUÉ'. Two black arrows point from the text above to the 'J'accepte les CGV' checkbox and the 'INSCRIRE UN AUTRE ENFANT' button. A yellow double arrow icon is in the bottom right corner.

REPRÉSENTANT LÉGAL

Uniquement pour les personnes ayant cliqué sur
“Je n’ai pas de compte”

Dans le cas où vous créez votre compte pour la première fois. Le représentant légal doit remplir ces informations et créer son compte avec mail + mot de passe.

Mon profil responsable légal

Nom de famille
Veuillez saisir votre nom de famille
Champ requis

Prénom
Veuillez saisir votre prénom
Champ requis

Date de naissance
jj/mm/aaaa
Champ requis

Mes informations de contact

Adresse postale
Veuillez saisir votre adresse
Champ requis

Code postal
Veuillez saisir votre code postal
Champ requis

Ville
Veuillez saisir votre ville
Champ requis

Pays
Veuillez saisir votre pays de résidence
Champ requis

Téléphone
Veuillez saisir votre numéro de téléphone
Champ requis

Mes identifiants de connexion

Email
Veuillez saisir l'email qui vous servira d'identifiant (non modifiable)
Champ requis

Confirmation de l'email
Veuillez confirmer l'email, celui-ci ne sera plus modifiable par la suite
Champ requis

Mot de passe
Veuillez saisir le mot de passe de connexion
Champ requis

Confirmation du mot de passe
Veuillez confirmer le mot de passe
Champ requis

J'accepte les [CGU / CGV](#)

En m'inscrivant, j'accepte les [conditions générales d'utilisation](#) qui autorisent les [réseaux de transport partenaires](#) à accéder à mes données lors de l'utilisation de leur application

VALIDER LES INFORMATIONS

REPRÉSENTANT LÉGAL

Uniquement pour les personnes ayant cliqué sur “Je n’ai pas de compte”

Si vous créez votre compte pour la 1ère fois avec un mail jamais utilisé, **une vérification vous sera envoyée par mail. Tant que vous n’avez pas cliqué sur la vérification par mail, vous ne pouvez pas procéder au rechargement.**

Veillez confirmer votre inscription

Vous avez reçu un email à l'adresse **xxxxxx.xxxxxxx@gmail.com**

Veillez cliquer sur le lien de confirmation présent dans l'email afin de valider votre inscription.

La vérification du compte est nécessaire pour acheter votre titre de transport.

[ACCÉDER À MES EMAILS](#)

[RETOURNER AU PANIER](#)



CONFIRMATION

Dossier enregistré

Votre dossier est en cours de validation, vos pièces sont actuellement vérifiées. Vous pouvez suivre son avancement depuis votre espace personnel.

ACCÉDER AU SUIVI


Suivi des demandes

Demande N° 96748726271781266092

12/06/2026 - 14:08:12

 Demande en attente de traitement

VOIR LE DETAIL 

 xxxxxxxxxxxx xxxxxxxxxxxx

pièce acceptée 

Après la confirmation, et même si le titre est gratuit, vous recevez une facture par mail (montant à 0€).

En cliquant sur "suivi des demandes", vous visualisez le statut de votre commande. A noter que **les pièces sont acceptés par défaut. Elles vont être vérifiées par nos équipes.**


EN CAS DE PIÈCES INVALIDÉES

Suivi des demandes

Demande N° 96748726271781266092

12/06/2026 - 14:08:12

 Demande en attente de traitement

[VOIR LE DETAIL](#) 

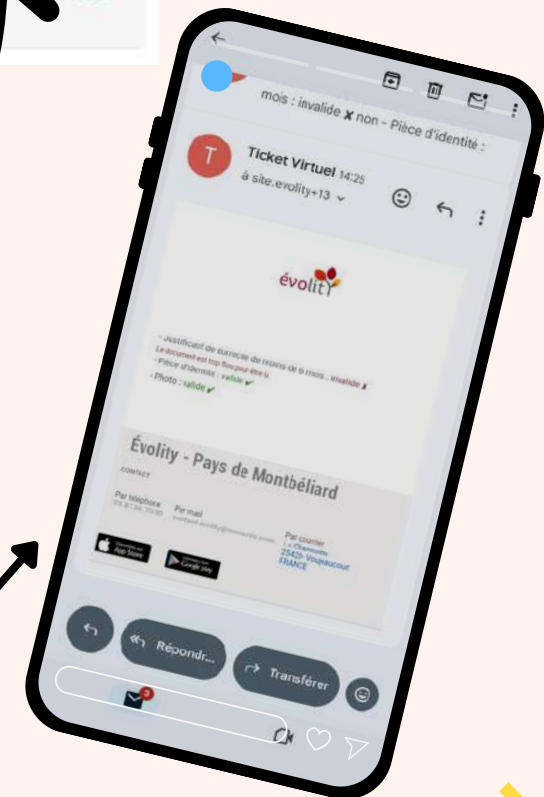


XXXXXXXXXXXX XXXXXXXX

pièce invalidée 

Si une pièce est invalidée par nos équipes, vous serez informé par mail et devrez mettre à jour la/les pièces invalidées en cliquant sur "voir le détail".

Mail adressé par "ticket virtuel" vous informant de l'invalidation d'une pièce justificative.



EN CAS DE PIÈCES INVALIDÉES

Détail de la demande

🕒 Demande n° 96748726271781266092 12/06/2026 - 14:08:12

👤 #1 – xxxxxxxxxxxx xxxxxxxxxxxx

pièce justificative	statut	consulter	mettre à jour
Justificatif de domicile de moins de 6 mois	pièce refusée Le document est trop flou pour être lu.	👁️	📄
Pièce d'identité	pièce acceptée	👁️	👍
Photo	pièce acceptée	👁️	👍


[ENVOYER LA MISE À JOUR](#)

Cliquez sur mettre à jour pour charger une nouvelle pièce en fonction du commentaire indiqué dans le statut.





CONFIRMATION


Suivi des demandes




Demande N° 97059501161781517530 15/06/2026 - 11:58:50

 Demande acceptée



VOIR LE DETAIL 

pièce acceptée 

Une fois vos pièces validées par nos équipes, votre suivi de demande est mis à jour avec le mention **“demande acceptée”**. Nos équipes se chargent du reste : création de carte ou rechargement à distance !



Mail adressé par “ticket virtuel” vous informant de la validation des pièces justificatives.



VOTRE ENFANT N'A PAS DE CARTE

La carte sera éditée par nos équipes et adressée à l'établissement scolaire indiqué dans la demande qui la remettra à votre enfant contre signature.

VOTRE ENFANT A DÉJÀ UNE CARTE

Son titre PMA scolaire gratuit est rechargé à distance sur sa carte.

VOTRE ENFANT A PERDU SA CARTE

Vous devez vous rendre en agence commerciale pour établir un duplicata (coût 10€). Une fois le duplicata réalisé, vous pourrez établir la demande de titre.



VOUS RENCONTREZ DES DIFFICULTÉS



Indiquez nous le problème rencontré par mail à :

contact.evolyty@movementis.com

